

WIR FREUEN UNS, WENN  
SIE UNS AUF DEM  
HANDY EINEN  
PLATZ EINRÄUMEN.

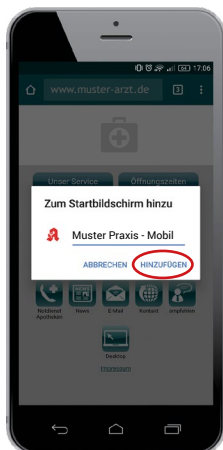
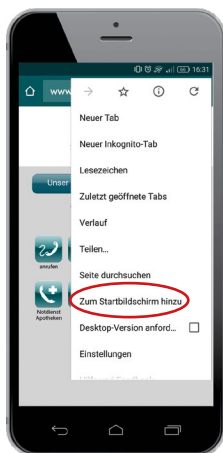
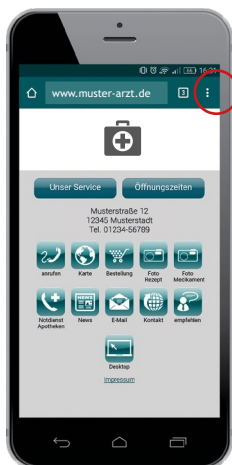
UND SO EINFACH GEHT'S:

### Anleitung für das Android-Betriebssystem:

1. Rufen Sie die mobile Internetseite unserer Praxis auf.
2. Nun wählen Sie den Menü-Button Ihres Internetbrowsers an, wie das Beispiel auf der rechten Seite zeigt.
3. Wählen Sie den Punkt „Zum Startbildschirm hinzu“. Je nach Hersteller kann dieser Menüpunkt anders benannt sein.
4. Es öffnet sich ein weiteres Fenster, in welchem Sie die Verknüpfung auch umbenennen können.

Wählen Sie „hinzufügen“ und die Verknüpfung erscheint auf Ihrem Startbildschirm des Smartphones.

Nun haben Sie jederzeit schnellen Zugriff auf unsere Smartphone-Seite und können alle Vorteile uneingeschränkt nutzen.



WIR FREUEN UNS, WENN  
SIE UNS AUF DEM  
HANDY EINEN  
PLATZ EINRÄUMEN.

UND SO EINFACH GEHT'S:

### Anleitung für das IOS-Betriebssystem:

1. Rufen Sie die mobile Internetseite unserer Praxis auf
2. Nun wählen Sie zunächst folgenden Button an, wie das Beispiel auf der rechten Seite zeigt.
3. Es erscheint ein kleines Untermenü, dort wählen Sie den Punkt „Zum Home-Bildschirm“.
4. Es öffnet sich ein weiteres Fenster, in welchem Sie die Verknüpfung auch umbenennen können.

Wählen Sie „hinzufügen“ und die Verknüpfung erscheint auf Ihrem Homebildschirm.

Nun haben Sie jederzeit schnellen Zugriff auf unsere Smartphone-Seite und können alle Vorteile uneingeschränkt nutzen.

